

## **Szanowni Mieszkańcy!**

Wspólnota samorządowa to ogół mieszkańców, zamieszkujących obszar miasta i gminy. Rada Miejska i Burmistrz w jej imieniu zarządzają gminnymi zasobami tak, by jak najlepiej służyły one jej mieszkańcom. Podstawą dobrego zarządzania jest odpowiednie gospodarowanie pieniędzmi, które opiera się na rok w rok uchwalanym budżecie. Pieniądze to najważniejsze narzędzie, dzięki któremu możemy planować i wypełniać stojące przed administracją samorządową zadania. Już po raz drugi zachęcam Państwa do dokładnej lektury przyjętego przez Radę Miejską Krotoszyna budżetu naszej gminy. Dokładne zapoznanie się z jego treścią pozwoli zorientować się w najważniejszych przedsięwzięciach, które będą miały wpływ na życie naszej społeczności w najbliższych miesiącach, pomoże Państwu stworzyć sobie opinię, dotyczącą samorządowych inwestycji w takich dziedzinach, jak transport, gospodarka mieszkaniowa, oświata, kultura i sport, ochrona zdrowia, pomoc społeczna czy gospodarka komunalna. Będą mogli Państwo poznać kwoty wydatków samorządowych przypadających na jednego mieszkańca gminy oraz jej perspektywy finansowe aż do roku 2033. Zwróćmy też uwagę na skrócone dane, dotyczące wartości gminnego majątku i na kwoty, których przeznaczeniem będzie finansowanie nowych inwestycji. Zawarte tu są także istotne informacje, dotyczące wysokości obowiązujących podatków i opłat lokalnych. Zachęcam Państwa także do dokonywania samodzielnych porównań budżetów ostatnich lat oraz do dzielenia się z nami spostrzeżeniami, które będą towarzyszyć czytaniu tej broszury.

Życzę Państwu pozytywnej lektury, pozostaję z poważaniem

Julian Jokś

Burmistrz Krotoszyna

## Realizacja budżetu w 2013 roku

W dniu 28 grudnia 2012 roku Rada Miejska w Krotoszynie uchwaliła budżet na 2013 rok. Zaplanowane jego najważniejsze elementy w porównaniu do realizacji budżetu w latach 2011, 2012 i 2013 oraz do planu 2014 przedstawia poniższe zestawienie:

Wyszczególnienie	Wykonanie za 2011 r.	Wykonanie za 2012 r.	Plan na 2013 rok	Wykonanie za 2013 r.	%	Plan na 2014 r.	2014/2013
1. Dochody budżetowe, z tego:	104 002 383	120 299 651	112 302 500	113 037 625	100,65%	116 810 439	103,34%
1) dochody bieżące, z tego:	90 475 180	98 292 827	104 400 244	105 376 237	100,93%	105 892 056	100,49%
a) subwencje	29 466 990	29 927 569	30 770 736	30 770 736	100,00%	29 999 465	97,49%
b) dotacje, z tego:	14 234 391	14 821 504	16 443 353	16 077 181	97,77%	15 406 277	95,83%
- na realizację zadań zleconych gminie	12 373 005	12 611 434	12 959 566	12 638 586	97,52%	11 992 927	94,89%
- na realizację własnych zadań bieżących gmin	1 861 386	2 210 069	3 483 787	3 438 594	98,70%	3 413 350	99,27%
c) środki z funduszy UE	782 666	935 548	923 419	803 875	87,05%	95 373	11,86%
d) dochody własne	45 991 133	52 608 207	56 262 736	57 724 445	102,60%	60 390 941	104,62%
2) dochody majątkowe, z tego:	13 527 202	22 006 824	7 902 256	7 661 388	96,95%	10 918 383	142,51%
a) dotacje, z tego:	0	5 128	12 955	12 955	100,00%	0	0,00%
- na realizację własnych zadań bieżących gmin	0	5 128	12 955	12 955	100,00%	0	0,00%
b) środki z funduszy UE	12 466 383	17 734 772	3 422 816	3 174 582	92,75%	9 328 383	293,85%
c) dochody własne	1 060 819	4 266 924	4 466 485	4 473 851	100,16%	1 590 000	35,54%
2. Wydatki budżetowe, z tego:	119 602 295	127 913 973	120 032 454	114 871 447	95,70%	139 393 982	121,35%
a) wydatki bieżące	85 106 951	91 209 160	98 239 799	94 613 817	96,31%	100 450 441	106,17%
b) wydatki majątkowe	34 495 344	36 704 812	21 792 655	20 257 630	92,96%	38 943 541	192,24%
<b>3. Nadwyżka / Niedobór (w. 1 - w 2)</b>	<b>-15 599 913</b>	<b>-7 614 322</b>	<b>-7 729 954</b>	<b>-1 833 822</b>	<b>23,72%</b>	<b>-22 583 543</b>	<b>1231,50%</b>
4. Przychody finansowe, z tego:	29 275 486	24 247 110	13 033 189	11 559 379	88,69%	24 967 413	215,99%
a) pożyczki	7 154 547	7 217 858	8 734 129	7 329 811	83,92%	18 832 661	256,93%
b) obligacje	13 000 000	16 100 000	2 940 000	2 940 000	100,00%	0	0,00%
c) sprzedaż udziałów jst	6 917 820	0	138 885	138 885	100,00%	4 925	-
d) pozostałe	2 203 119	929 252	1 220 175	1 150 683	94,30%	6 129 827	532,71%
5. Rozchody (spłaty długu)	12 747 253	15 612 613	5 303 235	3 795 729	71,57%	2 383 870	62,80%
<b>SALDO</b>	<b>928 321</b>	<b>1 020 175</b>	<b>0</b>	<b>5 929 827</b>	<b>x</b>	<b>0</b>	<b>x</b>
Stan zadłużenia							
a) w zł	43 165 533	50 926 545	57 394 251	57 497 439	-	74 073 630	128,83%
b) w % (do dochodów)	41,50%	42,33%	51,11%	50,87%	-	63,41%	124,67%
c) na 1 mieszkańca	1 047,86	1 240,45	1 402,53	1 405,05	-	1 810,12	128,83%

Jak z powyższego widać, w 2013 roku budżet Miasta i Gminy Krotoszyn osiągnął bardzo dobrą (wzrostową) dynamikę w stosunku do wykonania za rok 2011 i 2012. Szczególnego podkreślenia wymaga fakt podtrzymania w 2013 roku wysokiego poziomu wydatków majątkowych – inwestycyjnych, które zrealizowano w 2013 roku na kwotę 20.257.630 zł, co stanowi 17,64 % ogółu wydatków, czyli prawie co piąta wydana w gminie złotówka „poszła” na inwestycje. Wydatki inwestycyjne w okresie 2002 – 2013, czyli w ciągu 13 lat wzrosły aż trzykrotnie (wzrost o 268,74 %), w okresie tym wydatki inwestycyjne wyniosły łącznie 209.849.352 zł, a uwzględniając planowane wydatki w 2014 roku znacznie przekroczą 248 mln zł.

Reasumując, należy zdecydowanie podkreślić, że wykonanie budżetu za rok 2013 należy ocenić jako bardzo dobre, co powinno bardzo korzystnie oddziaływać na realizację budżetu w 2014 roku.

## **BUDŻET MIASTA I GMINY KROTOSZYN NA ROK 2014**

Rada Miejska w Krotoszynie w dniu 30 grudnia 2013 roku uchwałą Nr XLIV/367/2013 (zmieniona uchwałą Nr XLV/388/2014 z dnia 31 stycznia 2014 roku, uchwałą Nr XLVI/394/2014 z dnia 27 lutego 2014 roku, uchwałą Nr XLVII/405/2014 z dnia 27 marca 2014 roku, zarządzeniem Nr 1816/2014 z dnia 22 kwietnia 2014 roku, uchwałą Nr XLVIII/416/2014 z dnia 24 kwietnia 2014 roku) uchwaliła budżet gminy na 2014 rok, który obejmuje m.in.:

- a) dochody budżetowe w kwocie 116.810.439 zł, co stanowi planowany wzrost o 3,34 % do dochodów wykonanych w roku 2013,
- b) wydatki budżetowe w kwocie 139.393.982 zł, co stanowi planowany wzrost o 21,35 % do wydatków wykonanych w roku 2013,
- c) deficyt budżetowy w kwocie 22.583.543 zł, co stanowi wzrost o 1131,50 % do wykonania z roku 2013,
- d) przychody w kwocie 24.967.413 zł, co stanowi wzrost o 115,99 % do wykonanych w roku 2013,
- e) rozchody w kwocie 2.383.870 zł, co stanowi spadek o 37,20 % do wykonanych w roku 2013.

Budżet gminy, podobnie jak budżet domowy, to bilans planowanych dochodów i wydatków. Jeśli wydatki przewyższają dochody, to występuje deficyt budżetowy – taka sytuacja ma miejsce w naszej gminie – i należy wtedy określić źródło jego pokrycia. Deficyt ten sfinansowany będzie nadwyżką finansową, jaka powstaje z różnicy między przychodami

z pożyczek i obligacji, a rozchodami na spłatę wcześniej zaciągniętych pożyczek i obligacji. Planowany na rok 2014 deficyt w kwocie 22.583.543 zł stanowi 19,33 % zaplanowanych dochodów budżetowych i ocenić go należy jako bezpieczny dla finansów gminy. W tym miejscu należy podkreślić, że deficyt ten wystąpi wyłącznie w sytuacji, gdy gmina będzie realizować zadania z dofinansowaniem z funduszy UE, gdyż tylko na takie zadania zaplanowane zostało zwiększenie zadłużenie gminy. Deficyt ten będzie sfinansowany w głównej mierze pożyczkami preferencyjnymi w ramach programu JESSICA, oprocentowanymi ok. 1 % rocznie i spłacanymi przez ok. 20 lat, w kwocie 18.832.661 zł, środkami z nadwyżki z lat ubiegłych (wolne środki) w kwocie 5. 929.827 zł oraz środkami ze sprzedaży udziałów w ZEC 4.925 zł.

Porównanie podstawowych elementów budżetu w 2014 roku do ich wykonania w latach 2011 – 2013 ilustruje poprzednie zestawienie.

## **DOCHODY BUDŻETOWE**

Planowane na rok 2013 dochody gminy wynoszą 116.810.439 zł i na tę kwotę składają się:

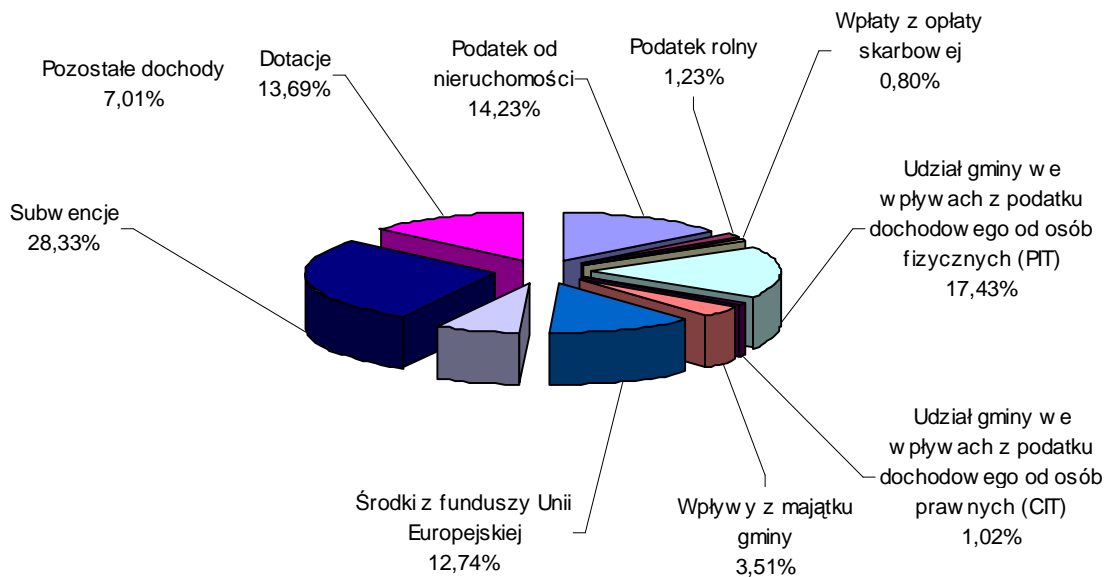
Lp.	Nazwa źródła dochodów	Wykonanie za 2011 r.	Wykonanie za 2012 r.	Wykonanie za 2013 r.	Plan na 2014 r.
<b>A.</b>	<b>Dochody własne</b>	<b>47 051 952</b>	<b>56 875 131</b>	<b>62 198 296</b>	<b>61 980 941</b>
1.	Podatek od nieruchomości	14 802 988	18 530 171	20 048 659	20 353 933
2.	Podatek rolny	1 281 313	2 180 949	2 382 966	2 395 000
3.	Podatek od środków transportowych	593 016	761 953	817 318	820 000
4.	Podatek leśny	113 002	136 314	135 830	138 900
5.	Podatek od spadków i darowizn	227 049	272 294	191 608	147 000
6.	Podatek od czynności cywilnoprawnych	1 234 806	1 005 795	1 083 159	884 000
7.	Wpłaty z opłaty skarbowej	828 613	796 338	822 045	824 000
8.	Opłata targowa	920 437	966 624	966 757	970 000
9.	Opłata od posiadania psów	29 442	40 264	62 102	50 000
10.	Inne opłaty	5 210	12 823	29 081	0
11.	Wpływy z karty podatkowej	74 665	80 587	89 786	73 000
12.	Udział gminy we wpływach z podatku dochodowego od osób fizycznych (PIT)	18 127 806	19 670 940	22 056 077	23 288 954
13.	Udział gminy we wpływach z podatku dochodowego od osób prawnych (CIT)	1 063 661	952 635	1 487 283	1 326 700
14.	Wpływy z opłat za wydawanie zezwoleń na sprzedaż alkoholu	702 133	701 332	739 629	721 000
15.	Odsetki za nieterminową wpłatę podatków i opłat	100 073	385 676	174 124	40 000
16.	Wpływy z PFRON (refundacja ulg i zwolnień udzielonych dla ZPChr)	138 650	50 477	111 994	50 477
17.	Wpływy z majątku gminy	3 654 977	4 124 658	3 930 915	3 452 640

Lp.	Nazwa źródła dochodów	Wykonanie za 2011 r.	Wykonanie za 2012 r.	Wykonanie za 2013 r.	Plan na 2014 r.	2014/2013
	18. Dotacje otrzymane z funduszy strukturalnych na realizację inwestycji	0	614 194	489 567	0	0,00%
	19. Dotacje otrzymane z gmin i powiatu na podstawie porozumień między jst	246 072	528 111	280 515	240 459	85,72%
	20. Pozostałe dochody	2 908 041	5 062 996	6 298 882	6 204 878	98,51%
<b>B.</b>	<b>Środki z funduszy Unii Europejskiej</b>	<b>13 249 049</b>	<b>18 670 320</b>	<b>3 978 457</b>	<b>9 423 756</b>	<b>236,87%</b>
<b>C.</b>	<b>Subwencje</b>	<b>29 466 990</b>	<b>29 927 569</b>	<b>30 770 736</b>	<b>29 999 465</b>	<b>97,49%</b>
	1. Subwencja oświatowa	24 278 757	25 709 394	25 927 804	26 871 580	103,64%
	2. Pozostałe subwencje	5 188 233	4 218 175	4 842 932	3 127 885	64,59%
<b>D.</b>	<b>Dotacje, w tym:</b>	<b>14 234 391</b>	<b>14 826 631</b>	<b>16 090 135</b>	<b>15 406 277</b>	<b>95,75%</b>
	1. na realizację zadań zleconych gminie	12 373 005	12 611 434	12 638 586	11 992 927	94,89%
	2. na realizację własnych zadań bieżących gmin	1 861 386	2 215 197	3 451 549	3 413 350	98,89%
	<b>Ogółem</b>	<b>104 002 383</b>	<b>120 299 651</b>	<b>113 037 625</b>	<b>116 810 439</b>	<b>103,34%</b>

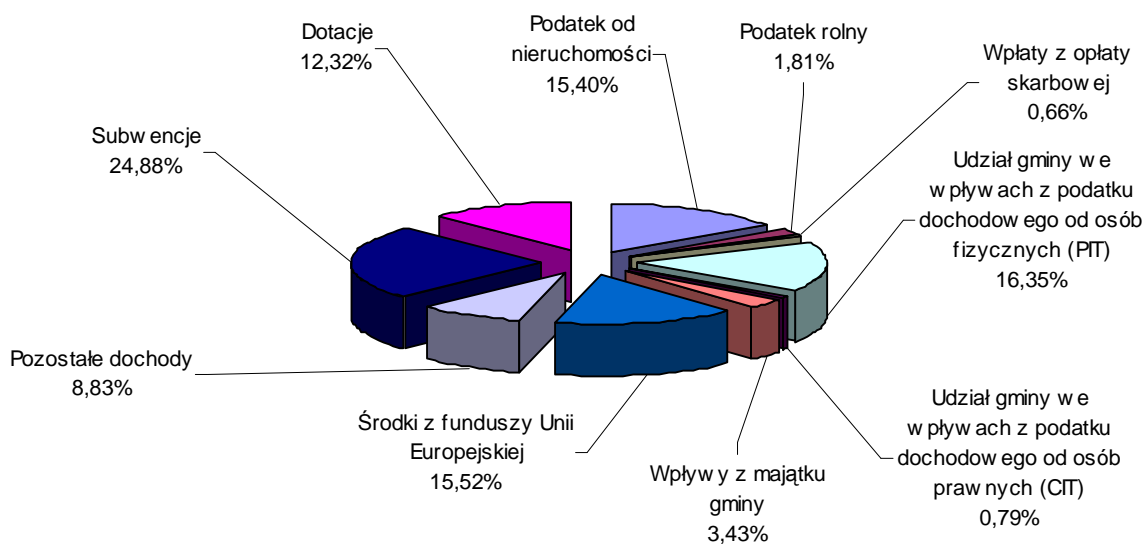
Kształtowanie się struktury głównych rodzajów dochodów gminy uzyskanych w latach 2011 – 2013 i zaplanowanych na 2014 przedstawiają poniżej zestawienia i wykresy:

Wyszczególnienie	Wykonanie za 2011 r.	% udziału	Wykonanie za 2012 r.	% udziału	Wykonanie za 2013 r.	% udziału	Plan na 2014 r.	% udziału
<i>Subwencje</i>	<b>29 466 990</b>	<b>28,33%</b>	<b>29 927 569</b>	<b>24,88%</b>	<b>30 770 736</b>	<b>27,22%</b>	<b>29 999 465</b>	<b>25,68%</b>
<i>Dotacje</i>	<b>14 234 391</b>	<b>13,69%</b>	<b>14 826 631</b>	<b>12,32%</b>	<b>16 090 135</b>	<b>14,23%</b>	<b>15 406 277</b>	<b>13,19%</b>
w tym:								
- dotacje celowe otrzymane na realizację zadań zleconych gminie (§§ 2010; 6310)	12 373 005	11,90%	12 611 434	10,48%	12 638 586	11,18%	11 992 927	10,27%
- dotacje celowe otrzymane na realizację własnych zadań (§§ 2030; 6330)	1 861 386	1,79%	2 215 197	1,84%	3 451 549	3,05%	3 413 350	2,93%
<i>Środki z funduszy Unii Europejskiej</i>	<b>13 249 049</b>	<b>12,74%</b>	<b>18 670 320</b>	<b>15,52%</b>	<b>3 929 791</b>	<b>3,48%</b>	<b>9 423 756</b>	<b>8,07%</b>
<i>Dochody własne</i>	<b>47 051 952</b>	<b>45,24%</b>	<b>56 875 131</b>	<b>47,28%</b>	<b>62 246 962</b>	<b>55,07%</b>	<b>61 980 941</b>	<b>53,06%</b>
<b>Razem</b>	<b>104 002 383</b>	<b>100%</b>	<b>120 299 651</b>	<b>100%</b>	<b>113 037 625</b>	<b>100%</b>	<b>116 810 439</b>	<b>100%</b>

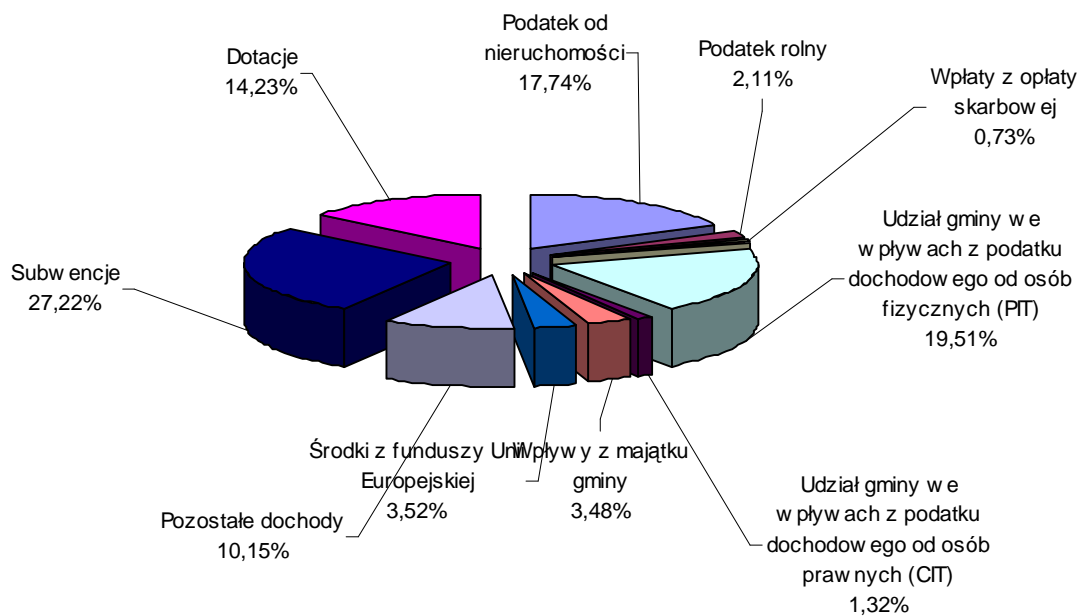
### Wykonanie za 2011 rok - 104 002 382 zł



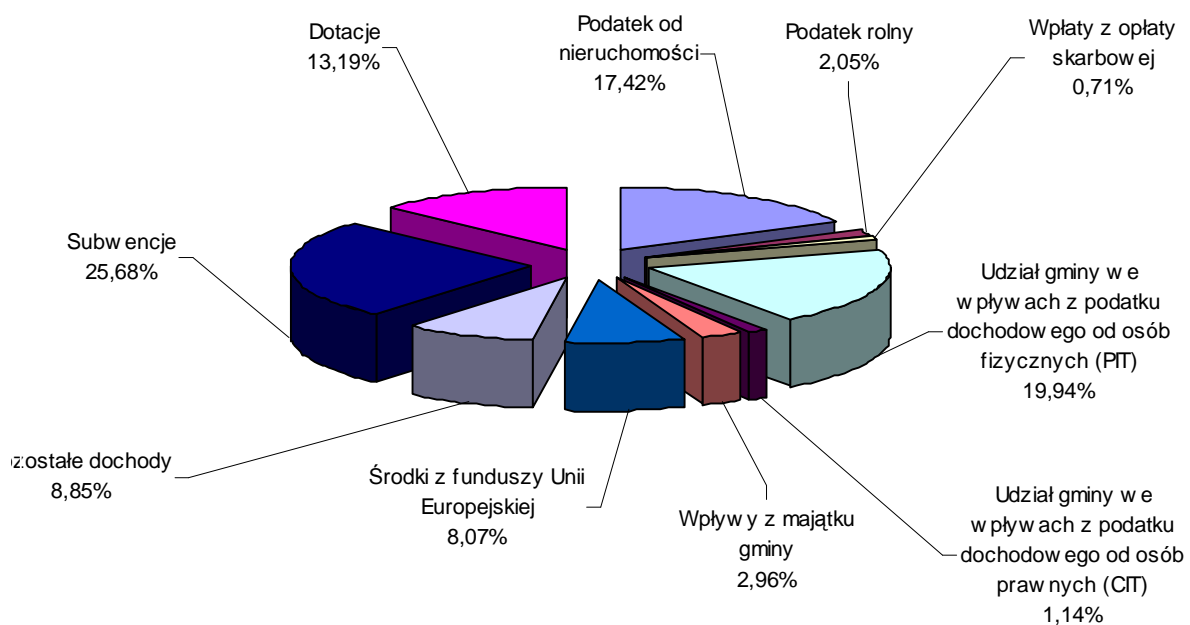
### Wykonanie za 2012 rok - 120 299 651 zł



### Wykonanie za 2013 rok - 113 037 625 zł



### Plan na 2014 rok - 116 810 439 zł



Godnym podkreślenia jest fakt stałego i ciągłego wzrostu dochodów gminy w przeliczeniu na 1 mieszkańca, który w ciągu 7 lat wzrósł o 52,62 %, czyli średniorocznie wzrastał o 7,52 % i corocznie zbliżał się do średniego dochodu na 1 mieszkańca ogółu gmin w Polsce (2007 – 89,83 %; 2010 – 91,29 %), co stanowi realny wzrost o 1,46 %. Podobnie przedstawia się wzrost wydatków, które wzrosły aż o 79,92 %. Roczne dochody i wydatki gminy w przeliczeniu na 1 mieszkańca zrealizowane w latach 2007 – 2013 oraz planowane na 2014 rok wyglądają następująco:

Wyszczególnienie	2007 rok	2008 rok	2009 rok	2010 rok	2011 rok	2012 rok	2013 rok	2014 rok	2014/ 2007
1. Dochody budżetowe	1 870 zł	2 105 zł	2 126 zł	2 264 zł	2 525 zł	2 930 zł	2 762 zł	2 854 zł	152,62%
2. Wydatki budżetowe	1 893 zł	2 010 zł	2 236 zł	2 475 zł	2 903 zł	3 116 zł	2 807 zł	3 406 zł	179,92%
3. Dochody gmin w przeliczeniu na 1 mieszkańca w całym kraju *	2 082 zł	2 336 zł	2 341 zł	2 480 zł	bez danych	bez danych	bez danych	bez danych	x
4. Dynamika dochodu gminy Krotoszyn w dochodach kraju (poz.1 / poz.3 x 100%)	89,83%	90,10%	90,82%	91,29%	x	x	x	x	x

Dużym zmianom w ostatnich latach uległa struktura uzyskiwanych przez gminę dochodów. Analizując dane zawarte w powyższych zestawieniach, można wyciągnąć m.in. następujące wnioski:

- a) bardzo pozytywnie należy ocenić poziom środków pozyskanych z funduszy Unii Europejskiej, które w 2011 roku stanowiły 12,74 % w dochodach ogółem a w 2014 roku 8,07 %,
- b) dochody własne 2014 roku planowane są na znacznie wyższym poziomie jak w 2011 roku, gdyż wzrost wynosi 31,73 %, co stanowi zwiększenie o kwotę 14.928.989 zł (PIT – 5,16 mln zł; podatek od nieruchomości – 5,55 mln zł; podatek rolny – 1,11 mln zł; pozostałe dochody - 3,30 mln zł),
- c) za bardzo niepokojące zjawisko należy uznać „ciągły” spadek udziału subwencji, składającej się w głównej mierze z subwencji oświatowej, w dochodach ogółem z 28,33 % w 2011 roku do 25,68 % w 2014 roku, oznacza to, że gmina cały czas zmuszana jest do dalszego „dokładania” środków własnych na oświatę, co ilustruje poniższe zestawienie, z którego analizy wynika, że w ostatnich latach gmina na subwencionowane wydatki oświatowe „dokłada” ok. 1/3, czyli wydaje na oświatę o 1/3 więcej niż otrzymuje subwencji.



Lata	Dochody			Wydatki oświatowe							SALDO		
	subwencja oświatowa ogółem	w tym:	pozostałe dochody (dz. 801 i 854 bez przedszk.i oddziałów przedszk.)	Ogółem	w tym:					Razem [kol.5- (kol.6+kol.7 +kol.8+kol.9 +kol.10)]	(kol.2- kol.3+kol.4) -kol.11	kol.12/ kol.2	kol.12/ (kol.2- kol.3+kol.4)
		subwencja na dziecko z orzeczeniem, które chodzi do przedszkola lub szkoły niepublicznej			inwestycyjne	przedszkola	dowożenie	1/3 ZOPO	stypendia				
1	2	3	4	5	6	7	8	9	10	11*	12**	13	14
2001	14 273 810	237 712	160 529	18 649 443	400 479	3 366 524	198 206	123 487	0	14 560 747	-364 119	2,55%	2,56%
2002	15 663 195	263 483	645 823	21 271 071	1 489 944	3 377 017	264 401	129 344	7 457	16 002 908	42 627	-0,27%	-0,27%
2003	17 199 578	298 068	181 253	23 785 041	2 075 351	3 586 659	290 244	140 385	15 459	17 676 943	-594 180	3,45%	3,48%
2004	18 462 010	412 502	74 058	24 555 503	1 374 573	3 760 037	294 991	144 913	27 667	18 953 322	-829 756	4,49%	4,58%
2005	17 977 067	382 164	620 604	27 186 332	2 202 407	3 919 487	335 399	163 033	79 894	20 486 112	-2 270 605	12,63%	12,47%
2006	18 304 172	370 957	948 591	32 220 863	5 287 619	4 202 066	389 085	164 787	52 997	22 124 309	-3 242 503	17,71%	17,17%
2007	18 996 691	444 133	1 502 569	32 446 391	2 859 268	4 267 278	396 131	181 226	47 937	24 694 551	-4 639 425	24,42%	23,13%
2008	20 410 701	423 677	1 839 588	33 441 281	1 616 541	4 647 742	424 959	194 774	57 452	26 499 813	-4 673 201	22,90%	21,41%
2009	22 054 718	428 149	860 284	38 479 062	4 139 769	6 126 809	483 418	216 101	71 550	27 441 415	-4 954 562	22,46%	22,03%
2010	22 742 337	434 264	859 933	39 114 815	2 081 728	6 723 803	512 646	228 713	147 956	29 419 969	-6 251 963	27,49%	26,99%
2011	24 278 757	650 579	1 188 971	41 578 113	1 941 795	7 234 351	607 464	229 928	96 300	31 468 276	-6 651 128	27,39%	26,80%
2012	25 709 394	668 009	1 026 680	43 360 433	1 276 510	7 734 244	667 567	230 098	83 990	33 368 025	-7 299 960	28,39%	28,00%
2013	25 927 804	735 694	1 769 771	45 483 322	745 826	8 896 110	663 123	248 641	67 385	34 862 237	-7 900 357	30,47%	29,30%
<b>Razem</b>	<b>262 000 234</b>	<b>5 749 392</b>	<b>11 678 653</b>	<b>421 571 670</b>	<b>27 491 809</b>	<b>67 842 127</b>	<b>5 527 634</b>	<b>2 395 430</b>	<b>756 044</b>	<b>317 558 627</b>	<b>-49 629 132</b>	<b>18,94%</b>	<b>18,52%</b>
2013	181,65%	309,49%	1102,46%	243,89%	186,23%	264,25%	334,56%	201,35%	x	239,43%	2169,72%	x	x
2001													

\* skorygowana kwota wydatków oświatowych poniesionych przez gminę a objętych subwencją oświatową

\*\* kwota wydatków oświatowych "dokładana" ze środków gminy

- d) wpływy z dotacji wzrastają o kwotę 1.171.886 zł w stosunku do roku 2011, co stanowi wzrost o 8,23 %, jednakże należy zwrócić uwagę na stałą tendencję z ostatnich lat wzrostu tej części budżetu w trakcie roku,
- e) wśród podatków i opłat lokalnych największy udział posiada podatek od nieruchomości w dochodach ogółem (17,42 %), z którego wpływy na 2014 rok planuje się uzyskać w kwocie 20.353.933 zł.

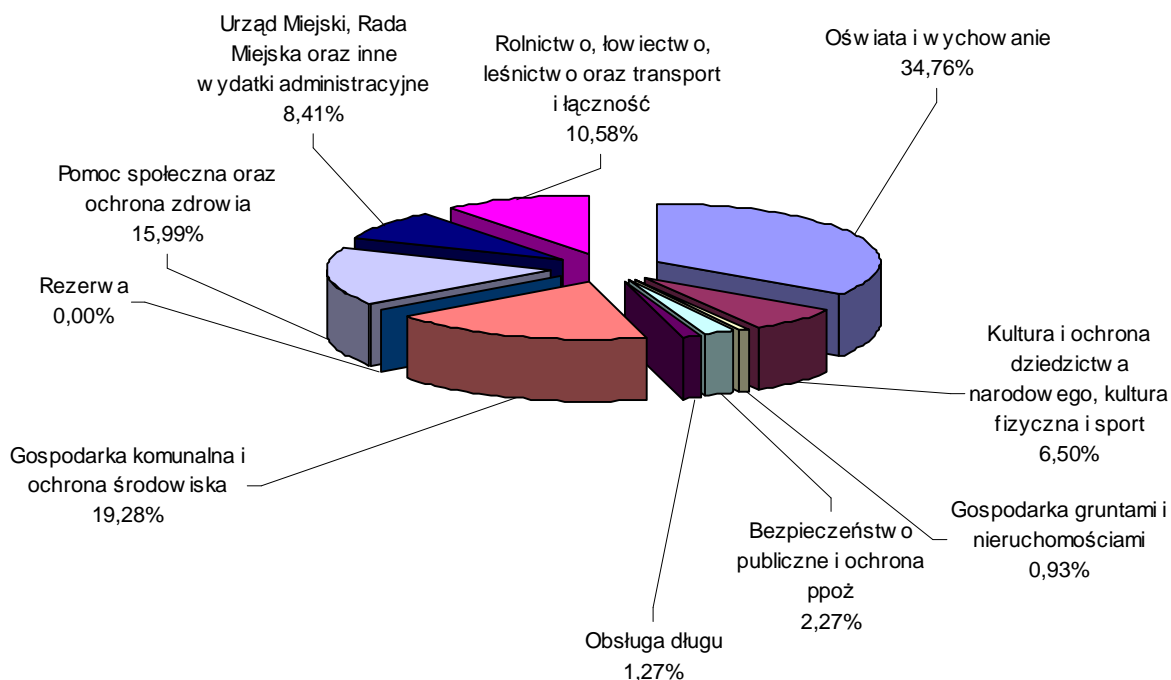
## **WYDATKI BUDŻETOWE**

Wymienione wyżej dochody budżetowe w kwocie 116.810.439 zł zostaną uzupełnione kwotą 22.583.543 zł, która jest nadwyżką przychodów z pożyczek i obligacji nad rozchodami na spłatę pożyczek i obligacji. Oznacza to, że ostateczna kwota planu wydatków na 2014 rok została ustalona w wysokości 139.393.982 zł. Na co te środki pieniężne przewiduje się wydać w roku 2014 oraz jak kształtowały się kierunki wydatków w latach 2011 -2013, przedstawiają poniższe zestawienia i wykresy:

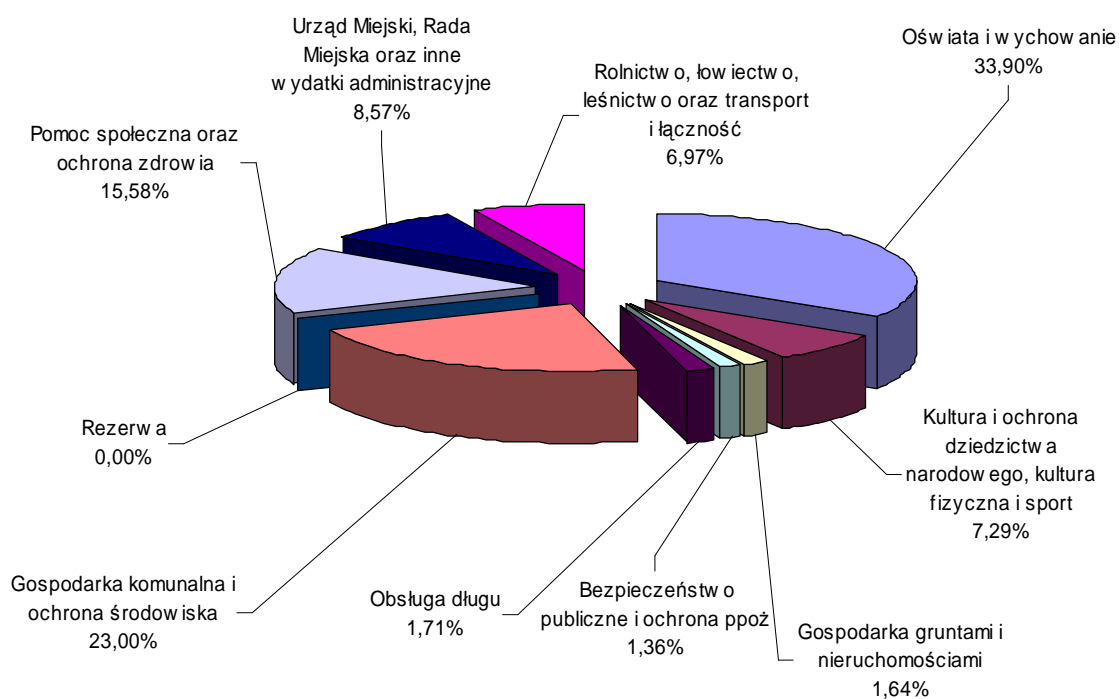
p.	Kierunek wydatku	Wykonanie za 2011 r.	Wykonanie za 2012 r.	Wykonanie za 2013 r.	Plan na 2014 r.	2014/2013
	<b>Oświata, z tego:</b>	<b>41 578 113</b>	<b>43 360 433</b>	<b>45 483 322</b>	<b>62 897 866</b>	<b>138,29%</b>
	1.1. Przedszkola	6 377 714	7 149 630	8 672 938	9 337 458	107,66%
	1.2. Szkoły podstawowe	17 584 155	18 331 302	18 844 342	19 254 164	102,17%
	1.3. Gimnazja	9 854 489	10 483 600	10 720 347	10 855 760	101,26%
	1.4. Dowożenie uczniów	607 464	667 567	663 123	694 060	104,67%
	1.5. Obsługa administracyjna szkół	689 783	690 295	745 923	731 200	98,03%
	1.6. Świetlice szkolne	509 874	575 872	665 895	715 670	107,47%
	1.7. Doksztalcanie i doskonalenie nauczycieli	356 013	344 079	384 598	365 127	94,94%
	1.8. Pozostała działalność oświatowa, z tego lekcje WF w "Wodniku"	3 656 827	3 841 579	4 040 331	3 740 837	92,59%
	1.9. Wydatki inwestycyjne	1 941 795	1 276 510	745 826	17 203 590	2306,65%
	<b>Pomoc społeczna, z tego:</b>	<b>18 314 806</b>	<b>19 126 825</b>	<b>19 480 871</b>	<b>18 525 577</b>	<b>95,10%</b>
	2.1. Świadczenia rodzinne	11 000 041	11 129 410	11 021 610	10 582 594	96,02%
	2.2. Dodatki mieszkaniowe	1 640 812	1 718 952	1 747 813	1 839 701	105,26%
	2.3. Zasiłki i pomoc w naturze	1 359 590	1 657 248	2 093 394	1 736 369	82,95%
	2.4. Żłobek	240 000	196 080	219 668	317 028	144,32%
	2.5. Usługi opiekuńcze i inne	369 795	374 023	374 263	413 300	110,43%
	2.6. Działalność Miejsko-Gminnego Ośrodka Pomocy Społecznej (MGOPS)	1 233 950	1 253 381	1 348 796	1 444 907	107,13%
	2.7. Rehabilitacja osób niepełnosprawnych	18 311	25 920	25 725	26 400	102,63%
	2.8. Domy pomocy społecznej	757 549	1 038 912	1 096 422	1 248 000	113,82%
	2.9. Usuwanie skutków klęsk żywiołowych	0	0	0	0	-
	2.10. Pozostała działalność	1 482 488	1 602 038	1 553 181	915 278	58,93%
	2.11. Wydatki inwestycyjne	212 271	130 861		2 000	-
	<b>Kultura i ochrona dziedzictwa narodowego, z tego:</b>	<b>5 127 478</b>	<b>6 837 925</b>	<b>6 202 508</b>	<b>3 491 582</b>	<b>56,29%</b>
	3.1. Krotoszyński Ośrodek Kultury	1 400 180	1 491 500	1 645 000	1 570 000	95,44%
	3.2. Krotoszyńska Biblioteka Publiczna	755 600	787 250	828 250	819 200	98,91%
	3.3. Muzeum Regionalne im. H. Ławniczaka	270 000	289 937	308 780	318 700	103,21%

p.	Kierunek wydatku	Wykonanie za 2011 r.	Wykonanie za 2012 r.	Wykonanie za 2013 r.	Plan na 2014 r.	2014/2013
	3.4. Dotacja dla stowarzyszeń i jednostek niezaliczanych do sektora finansów publicznych	68 000	65 387	70 186	70 000	99,73%
	3.5. Pozostała działalność	636 516	610 256	617 853	663 682	107,42%
	3.6. Wydatki inwestycyjne	1 997 182	3 593 595	2 732 439	50 000	1,83%
	<b>Kultura fizyczna, z tego:</b>	<b>2 642 831</b>	<b>2 488 349</b>	<b>2 720 744</b>	<b>3 047 854</b>	<b>112,02%</b>
	4.1. Kryta Pływanina "Wodnik"	1 360 487	1 539 162	1 523 562	1 707 162	112,05%
	4.2. Pozostała działalność	288 840	272 232	263 118	316 616	120,33%
	4.3. Dotacja dla stowarzyszeń	308 000	308 391	298 550	295 576	99,00%
	4.4. Wydatki inwestycyjne	685 504	368 564	635 514	728 500	114,63%
	<b>Urząd Miejski, z tego:</b>	<b>8 085 140</b>	<b>9 013 364</b>	<b>9 197 149</b>	<b>9 756 584</b>	<b>106,08%</b>
	5.1. Wydatki bieżące	7 952 398	8 788 019	8 363 201	9 504 584	113,65%
	5.2. Wydatki inwestycyjne	132 742	225 344	833 948	252 000	30,22%
	<b>Rada Miejska</b>	<b>244 229</b>	<b>257 762</b>	<b>264 891</b>	<b>270 200</b>	<b>102,00%</b>
	<b>Inne wydatki administracyjne, z tego:</b>	<b>1 728 337</b>	<b>1 684 831</b>	<b>1 693 465</b>	<b>1 797 001</b>	<b>106,11%</b>
	7.1. Wydatki administracyjne związane z realizacją zadań administracji rządowej	538 600	541 730	624 318	685 871	109,86%
	7.2. Wynagrodzenia za pobór podatków	297 097	0	0	0	-
	7.3. Promocja miasta	422 329	407 769	391 672	607 851	155,19%
	7.4. Dotacja dla stowarzyszeń i jednostek niezaliczanych do sektora finansów publicznych	124 500	111 600	120 400	135 000	112,13%
	7.5. Pozostałe wydatki	191 690	519 549	498 208	306 159	61,45%
	7.6. Wydatki inwestycyjne	154 121	104 182	58 868	62 120	105,52%
	<b>Transport i łączność, z tego:</b>	<b>11 519 469</b>	<b>7 796 672</b>	<b>10 933 946</b>	<b>13 514 389</b>	<b>123,60%</b>
	8.1. Utrzymanie dróg gminnych	2 051 543	1 879 098	1 892 433	1 970 582	104,13%
	8.2. Pozostałe wydatki	1 165 058	1 487 562	1 502 710	1 490 859	99,21%
	8.3. Wydatki inwestycyjne	8 302 867	4 430 012	7 538 803	10 052 948	133,35%
	<b>Rolnictwo, łowiectwo i leśnictwo, z tego:</b>	<b>1 138 685</b>	<b>1 112 651</b>	<b>1 217 201</b>	<b>915 368</b>	<b>75,20%</b>
	9.1. Wydatki inwestycyjne	189 207	34 179	76 225	34 800	45,65%
	9.2. Pozostałe wydatki	949 478	1 078 472	1 140 976	880 568	77,18%
0.	<b>Gospodarka gruntami i nieruchomościami</b>	<b>1 114 185</b>	<b>2 091 564</b>	<b>2 391 123</b>	<b>2 076 334</b>	<b>86,84%</b>
	10.1. Wydatki bieżące	978 776	834 729	1 387 659	1 381 334	99,54%
	10.2. Wydatki inwestycyjne	135 409	1 256 835	1 003 464	695 000	69,26%
1.	<b>Bezpieczeństwo publiczne i ochrona ppoż, z tego:</b>	<b>2 718 079</b>	<b>1 740 048</b>	<b>1 917 127</b>	<b>1 818 808</b>	<b>94,87%</b>
	11.1. Ochotnicza Straż Pożarna i obrona cywilna	343 596	388 130	474 449	470 810	99,23%
	11.2. Straż Miejska	770 359	819 168	843 703	887 872	105,24%
	11.3. Pozostałe wydatki	113 028	80 051	108 493	118 526	109,25%
	11.4. Wydatki inwestycyjne	1 491 096	452 700	490 483	341 600	69,65%
2.	<b>Obsługa długu</b>	<b>1 521 130</b>	<b>2 185 063</b>	<b>2 421 031</b>	<b>2 179 400</b>	<b>90,02%</b>
3.	<b>Ochrona zdrowia, z tego:</b>	<b>814 981</b>	<b>803 924</b>	<b>705 337</b>	<b>1 045 082</b>	<b>148,17%</b>
	13.1. Przeciwdziałanie alkoholizmowi i narkomanii	785 440	716 954	667 101	1 013 082	151,86%
	13.2. Inne	29 541	28 650	25 939	32 000	123,37%
	13.3. Wydatki inwestycyjne	0	58 320	12 298	0	0,00%
4.	<b>Gospodarka komunalna i ochrona środowiska, z tego:</b>	<b>23 054 832</b>	<b>29 414 563</b>	<b>10 242 731</b>	<b>17 055 068</b>	<b>166,51%</b>
	14.1. Gospodarka ściekowa i ochrona wód	526 870	966 068	353 011	3 663 214	1037,70%
	14.2. Oczyszczanie miast i wsi	375 401	317 879	275 453	351 000	127,43%
	14.3. Utrzymanie zieleni	462 682	464 932	477 884	500 371	104,71%
	14.4. Schroniska dla zwierząt	119 428	129 163	141 966	132 607	93,41%
	14.5. Oświetlenie ulic, placów i dróg	2 086 376	2 552 641	2 546 989	2 650 000	104,04%
	14.6. Pozostałe wydatki	230 924	210 169	317 664	236 893	74,57%
	14.7. Wydatki inwestycyjne	19 253 150	24 773 712	6 129 763	9 520 983	155,32%
5.	<b>Rezerwa ogólna na nieprzewidziane wydatki</b>	<b>0</b>	<b>0</b>	<b>0</b>	<b>1 002 869</b>	<b>-</b>
	<b>Ogółem</b>	<b>119 602 295</b>	<b>127 913 973</b>	<b>114 871 447</b>	<b>139 393 982</b>	<b>121,35%</b>

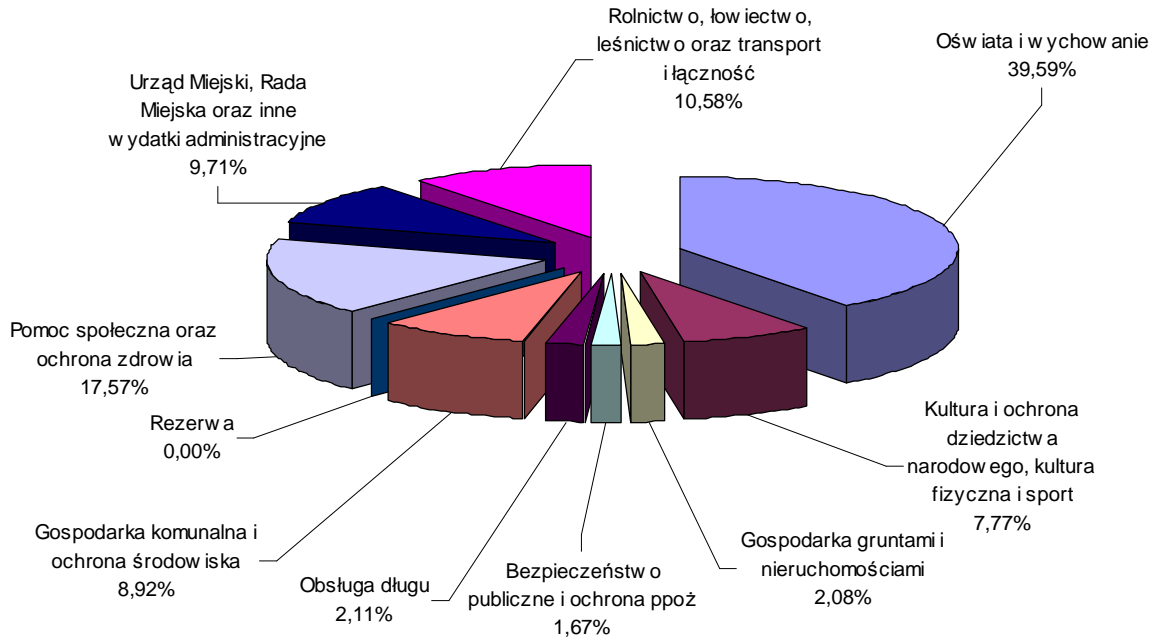
## Wykonanie za 2011 rok - 119 602 295 zł



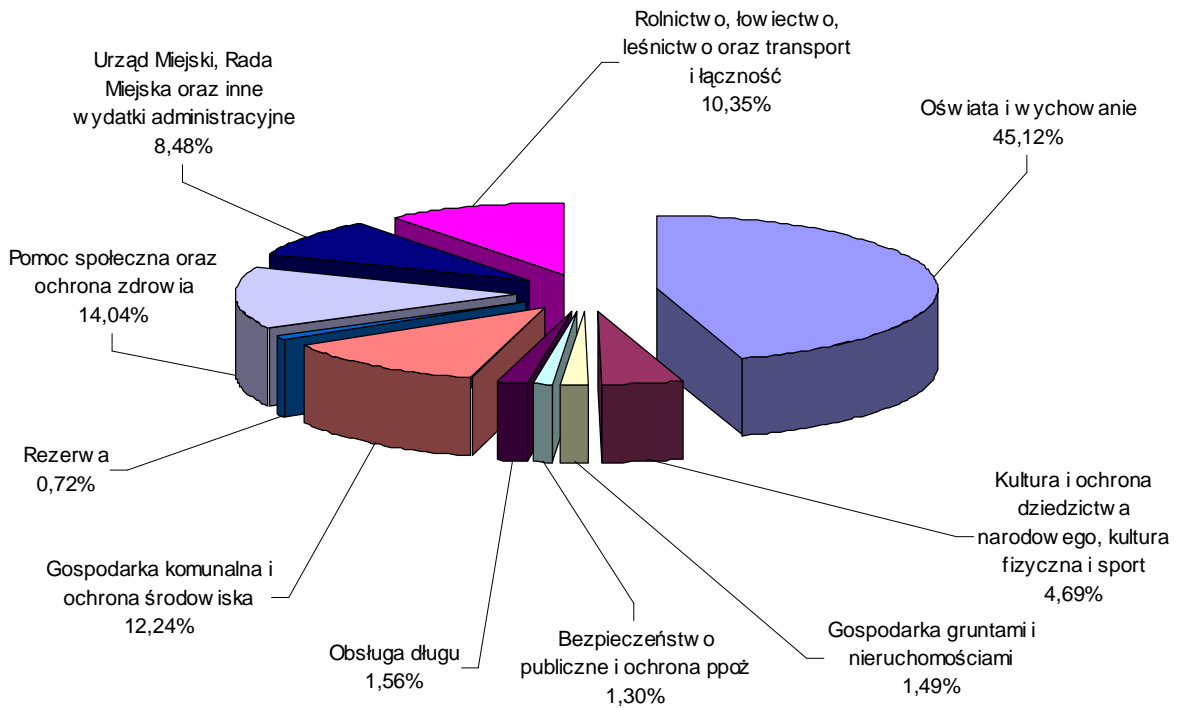
## Wykonanie za rok 2012 - 127 913 973 zł



### Wykonanie za 2013 rok - 114 871 447 zł



### Plan na 2014 rok - 139 393 982 zł



Szanowni Państwo, do wydatków gminy, które należy uznać za najważniejsze, zaliczyć należy przede wszystkim wydatki majątkowe, w tym inwestycyjne, wydatki oświatowe oraz wydatki na opiekę społeczną, gdyż wydatki te w sposób bezpośredni wpływają na tempo rozwoju gminy. W 2014 roku zaplanowana jest realizacja 63 zadań inwestycyjnych na łączną kwotę 38.943.541 zł, w tym:

- a) 12 zadań kontynuowanych – kwota 34.624.131 zł,
- b) 51 zadań nowych – kwota 4.319.410 zł.

W 2014 roku realizowane będą następujące zadania:

<b>1.</b>	<b>Rolnictwo i łowiectwo</b>	<b>30 000 zł</b>
1.1.	dofinansowanie zakupu koparki	30 000 zł
<b>2.</b>	<b>Leśnictwo</b>	<b>4 800 zł</b>
2.1.	wykonanie dokumentacji projektowej przyłącza wodociągowego do strzelnicy miejskiej	4 800 zł
<b>3.</b>	<b>Transport i łączność</b>	<b>10 052 948 zł</b>
3.1.	dofinansowanie modernizacji drogi Bożacin - Lutogniew	500 000 zł
3.2.	budowa drogi łączącej Kobierno i Nowy Folwark	7 000 zł
3.3.	budowa ul. Kościelnej w Lutogniewie	260 000 zł
3.4.	budowa ul. Krótkiej w Krotoszynie	70 000 zł
3.5.	budowa ul. Krzywej w Benicach	221 000 zł
3.6.	budowa ul. Matejki w Krotoszynie	120 000 zł
3.7.	budowa ul. Morelowej w Krotoszynie	135 000 zł
3.8.	budowa ul. Pomorskiej i Mazurskiej w Krotoszynie	140 000 zł
3.9.	budowa ul. Popiełuszki w Krotoszynie	160 000 zł
3.10.	budowa ul. Słonecznej w Chwaliszewie	510 000 zł
3.11.	budowa ul. Wieniawskiego w Krotoszynie	130 000 zł
3.12.	budowa ulicy Al. Powstańców Wlkp. w Krotoszynie	45 000 zł
3.13.	opracowanie dokumentacji budowy ul. Kościelnej w Lutogniewie	1 000 zł
3.14.	opracowanie dokumentacji na budowę drogi w m. Durzyn	10 000 zł
3.15.	opracowanie dokumentacji na budowę ulicy w Salni	50 000 zł
3.16.	zakup parkometrów	75 000 zł
3.17.	aktualizacja lokalnego programu rewitalizacji dla Miasta i Gminy Krotoszyn	20 000 zł

3.18.	dofinansowanie opracowania koncepcji poprawy bezpieczeństwa ruchu poprzez budowę ciągów pieszych i pieszo-rowerowych na terenie powiatu krotoszyńskiego	20 000 zł
3.19.	opracowanie koncepcji poprawy bezpieczeństwa ruchu pieszo - rowerowego oraz budowy miejsc parkingowych na terenie Krotoszyna	20 000 zł
3.20.	rewitalizacja centrum miasta Krotoszyna	7 553 948 zł
3.21.	studium korytarzowe wraz z analizą wielokryterialną (SK) oraz studium techniczno-ekonomiczno-środowiskowe (STES) wraz z materiałami do decyzji środowiskowych uwarunkowaniach dla budowy obwodnicy Krotoszyna w ciągu drogi krajowej nr 36	5 000 zł
<b>4.</b>	<b>Gospodarka mieszkaniowa</b>	<b>120 000 zł</b>
4.1.	wykup gruntów pod istniejącymi już drogami oraz nabywanie nieruchomości	50 000 zł
4.2.	modernizacja budynku w Orpiszewie przy ul. Przedszkolnej na utworzenia lokali socjalnych	70 000 zł
<b>5.</b>	<b>Działalność usługowa</b>	<b>575 000 zł</b>
5.1.	budowa cmentarza komunalnego	575 000 zł
<b>6.</b>	<b>Administracja publiczna</b>	<b>314 120 zł</b>
6.1.	remont pomieszczeń i korytarzy w budynku Urzędu Miejskiego przy ul. Kołłątaja 7 oraz Ratusza	252 000 zł
6.2.	zakup billboardu	53 220 zł
6.3.	zakup namiotu	3 000 zł
6.4.	zakup oprogramowania "Planowanie i Realizacja Budżetu - WPF oraz Rejestr Zaangażowania Środków Budżetowych"	5 900 zł
<b>7.</b>	<b>Bezpieczeństwo publiczne i ochrona przeciwpożarowa</b>	<b>341 600 zł</b>
7.1.	dofinansowanie zakupu sprzętu medycznego do szkoleń	5 400 zł
7.2.	remont budynku OSP w Ustkowie i Bożacinie	20 000 zł
7.3.	remont sprzętu ppoż oraz samochodów	30 000 zł
7.4.	rozbudowa i przebudowa budynku garażowego OSP w Różopolu	2 300 zł
7.5.	rozbudowa i przebudowa budynku OSP Benice	110 000 zł
7.6.	rozbudowa i przebudowa budynku OSP Orpiszew	100 000 zł
7.7.	zakup przyczepki pożarniczej wraz ze sprzętem ppoż	6 000 zł

7.8.	zakup specjalistycznego sprzętu oraz przyczep	20 000 zł
7.9.	zakup samochodu dla OSP	35 000 zł
7.10.	zakup namiotu sztabowego na potrzeby zarządzania kryzysowego dla Gminnego Zespołu Zarządzania Kryzysowego Miasta i Gminy Krotoszyn	7 600 zł
7.11.	opracowanie dokumentacji na dobudowę pomieszczeń na sprzęt ratowniczo-gaśniczy będący na wyposażeniu OSP Dzierżanów	5 300 zł
<b>8.</b>	<b>Oświata i wychowanie</b>	<b>17 203 590 zł</b>
8.1.	budowa boiska wielofunkcyjnego w ZS w Orpiszewie	10 000 zł
8.2.	przystosowanie Zespołu Szkół Nr 3 w Krotoszynie do realizacji celów Lokalnego Programu Rewitalizacji	16 750 000 zł
8.3.	wymiana pieca c.o. w szkole w Brzozie	16 090 zł
8.4.	zakup tablic interaktywnych i kserokopiarki	35 500 zł
8.5.	budowa placu zabaw przy Przedszkolu Nr 6 w Krotoszynie	15 000 zł
8.6.	modernizacja boisk sportowych (ZS nr 2; SP nr 8; G nr 2; G nr 4)	100 000 zł
8.7.	zakup pieca c.o. dla G-2 oraz tablic interaktywnych	37 000 zł
8.8.	zakup programu komputerowego do liczenia średnich wynagrodzeń nauczycieli	13 600 zł
8.9.	zakup patelni elektrycznej, zmywarki z wyparaczem, szafy chłodniczej oraz 2 szaf ze stali nierdzewnej	26 400 zł
8.10.	termomodernizacja obiektów użyteczności publicznej w gm. Krotoszyn (KOK; Zesp.Szkół z Oddziałami Integr. nr 1; Przedszkole nr 2; Przedszkole nr 5; SP w Biadkach; WDK Różpole, WDK Wielowieś) ” w ramach III konkursu „System zielonych inwestycji - GIS	200 000 zł
<b>9.</b>	<b>Pozostałe zadania w zakresie polityki społecznej</b>	<b>2 000 zł</b>
9.1.	wykup udziału założycielskiego Spółdzielni Socjalnej "Błonie"	2 000 zł
<b>10.</b>	<b>Gospodarka komunalna i ochrona środowiska</b>	<b>9 520 983 zł</b>
10.1.	uporządkowanie gospodarki wodno-ściekowej na terenie aglomeracji Krotoszyn - etap II	8 972 773 zł
10.2.	regulacja rzeki (cieku) Jawnik i budowa polderów zalewowych na terenie gminy Krotoszyn	428 210 zł
10.3.	wykonanie ścieżek w Parku im. Wojska Polskiego w Krotoszynie	50 000 zł



10.4.	budowa oświetlenia przy ul. Krotoszyńskiej w Orpiszewie	60 000 zł
10.5.	modernizacja targowiska miejskiego w Krotoszynie	10 000 zł
<b>11.</b>	<b>Kultura i ochrona dziedzictwa narodowego</b>	<b>50 000 zł</b>
11.1.	zakup urządzeń chłodniczych dla WDK Kobierno	15 000 zł
11.2.	budowa pomnika upamiętniającego ofiary nalotu na dworzec kolejowy w dniu 2 września 1939 r.	35 000 zł
<b>12.</b>	<b>Kultura fizyczna</b>	<b>728 500 zł</b>
12.1.	modernizacja obiektów sportowych	350 000 zł
12.2.	budowa placów zabaw w Krotoszynie (park im. Wojska Polskiego, ul. Okrężna, ul. Młyńska)	250 000 zł
12.3.	utworzenie ośrodka rekreacyjno-wypoczynkowego na krotoszyńskim Błoniu	120 000 zł
12.4.	zakup kosiarki	8 500 zł
<b>Razem:</b>		<b>38 943 541 zł</b>

Analizując poniesione w latach 2002 – 2013 wydatki majątkowe oraz planowane na 2014 należy stwierdzić, że na łączną kwotę 248.762.742 zł, wydatki dotyczące miasta Krotoszyn wyniosą 190.653.971 zł, co stanowi 76,64 % tych wydatków, a dotyczące gminy (wsi) wyniosą 58.108.771 zł, co stanowi 23,36 %. Struktura ludności naszej gminy według miejsca zameldowania jest następująca: miasto Krotoszyn - zameldowanych jest 71,93 % ogółu ludności, a w gminie 28,07 %. Kształtowanie się wydatków wg powyższej struktury ilustruje poniższe zestawienie:

Lp.	Wyszczególnienie	Ogółem lata 2002 - 2012		2013 rok	
		w zł	w %	w zł	w %
1.	Realizowane bezpośrednio na wsi	32 413 579	17,10%	2 181 351	10,77%
2.	Realizowane w Krotoszynie, ale dotyczące całej gminy *	14 108 464	7,44%	2 219 987	10,96%
<b>3.</b>	<b>Razem realizowane na rzecz wsi</b>	<b>46 522 043</b>	<b>24,54%</b>	<b>4 401 338</b>	<b>21,73%</b>
4.	Realizowane w mieście, dotyczące wyłącznie Krotoszyna	106 291 350	56,07%	10 166 284	50,18%
5.	Realizowane w Krotoszynie, ale dotyczące całej gminy *	36 748 177	19,39%	5 690 008	28,09%
<b>6.</b>	<b>Razem realizowane na rzecz miasta</b>	<b>143 039 527</b>	<b>75,46%</b>	<b>15 856 292</b>	<b>78,27%</b>
<b>Razem</b>		<b>189 561 571</b>	<b>100,00%</b>	<b>20 257 630</b>	<b>100,00%</b>

Lp.	Wyszczególnienie	Plan na 2014 rok		Ogółem lata 2002 - 2014	
		w zł	w %	w zł	w %
1.	Realizowane bezpośrednio na wsi	2 033 690	5,22%	36 628 620	14,72%
2.	Realizowane w Krotoszynie, ale dotyczące całej gminy *	5 151 700	13,23%	21 480 151	8,63%
<b>3.</b>	<b>Razem realizowane na rzecz wsi</b>	<b>7 185 390</b>	<b>18,45%</b>	<b>58 108 771</b>	<b>23,36%</b>
4.	Realizowane w mieście, dotyczące wyłącznie Krotoszyna	18 553 921	47,64%	135 011 555	54,27%
5.	Realizowane w Krotoszynie, ale dotyczące całej gminy *	13 204 230	33,91%	55 642 415	22,37%
<b>6.</b>	<b>Razem realizowane na rzecz miasta</b>	<b>31 758 151</b>	<b>81,55%</b>	<b>190 653 971</b>	<b>76,64%</b>
<b>Razem</b>		<b>38 943 541</b>	<b>100,00%</b>	<b>248 762 742</b>	<b>100,00%</b>

\* wydatki dotyczące całej gminy, to wydatki dotyczące m. in.: MZK, opieki społecznej, KOK, Muzeum, Biblioteki, Wodnika, OSiR-u, Urzędu Miejskiego, Szpitala Powiatowego, Powiatowej Policji i Straży Pożarnej. Wydatki te rozliczone zostały według miejsca zamieszkania, gdzie aktualnie 28,07 % ogółu ludności mieszka na wsi a 71,93 % w mieście i tymi % rozliczono część inwestycji realizowanych na potrzeby całej gminy.

Wydatki majątkowe, w tym inwestycyjne z podziałem na kierunki – działy, w latach 2011 – 2014 przedstawiają się następująco:

Lp.	Kierunek wydatków inwestycyjnych	Wykonanie za 2011 r.	Wykonanie za 2012 r.	Wykonanie za 2013 r.	Plan na 2014 r.
1.	Oświata i wychowanie	1 941 795 zł	1 276 510 zł	745 826 zł	17 203 590 zł
2.	Pomoc społeczna	212 271 zł	130 861 zł		2 000 zł
3.	Kultura i ochrona dziedzictwa narodowego	1 997 182 zł	3 593 595 zł	2 732 439 zł	50 000 zł
4.	Kultura fizyczna	685 504 zł	368 564 zł	635 514 zł	728 500 zł
5.	Urząd Miejski	132 742 zł	225 344 zł	833 948 zł	252 000 zł
7.	Inne wydatki administracyjne	154 121 zł	104 182 zł	58 868 zł	62 120 zł
8.	Transport i łączność	8 302 867 zł	4 430 012 zł	7 538 803 zł	10 052 948 zł
9.	Gospodarka gruntami i nieruchomościami oraz działalność usługowa	135 409 zł	1 256 835 zł	1 003 464 zł	695 000 zł
10.	Bezpieczeństwo publiczne i ochrona ppoż	1 491 096 zł	452 699 zł	490 483 zł	341 600 zł
11.	Ochrona zdrowia	0 zł	58 320 zł	12 298 zł	
12.	Rolnictwo i łowiectwo, leśnictwo	189 207 zł	34 179 zł	76 225 zł	34 800 zł
13.	Gospodarka komunalna i ochrona środowiska	19 253 150 zł	24 773 712 zł	6 129 763 zł	9 520 983 zł
<b>Ogółem</b>		<b>34 495 344 zł</b>	<b>36 704 812 zł</b>	<b>20 257 630 zł</b>	<b>38 943 541 zł</b>

Szanowni Państwo, jako niezwykle istotne dla funkcjonowania gminy a w szczególności dla społeczności gminnej należy uznać również wydatki, które ujęte są w wydatkach bieżących gminy, ale dotyczą one wydatków remontowych – infrastruktury gminy. W 2013 roku zrealizowane zostały – jak co roku - zadania remontowe na kwotę

2.246.061,01 zł, co stanowiło 11,09 % wydatków majątkowych gminy, czyli jest to znaczący składnik wydatków gminy, co ilustruje poniższe zestawienie:

Kierunek wydatku	Wydatki remontowe w latach					Razem
	2010 (wykonanie)	2011 (wykonanie)	2012 (wykonanie)	2013 (wykonanie)	2014 (plan)	2010 - 2014
Oświata	1 326 958,36	751 176,77	408 014,68	826 919,46	569 555,00	3 882 624,27
Drogi	1 666 513,85	1 171 997,71	1 053 560,14	892 479,03	845 000,00	5 629 550,73
OSP	103 948,10	6 700,00	4 425,25	4 990,00	10 000,00	130 063,35
Schroniska dla zwierząt	21 072,28	14 988,42	21 724,26	21 467,47	0,00	79 252,43
Kultura i ochrona dziedzictwa narodowego	212 067,68	29 615,91	54 904,96	131 689,39	66 372,00	494 649,94
Kultura fizyczna	0,00	0,00	0,00	8 470,00	9 000,00	17 470,00
Przeciwdziałanie alkoholizmowi	35 356,58	287 172,63	182 064,86	85 436,55	373 612,00	963 642,62
Pozostałe	306 095,78	266 510,68	126 487,20	274 609,11	208 636,00	1 182 338,77
<b>Razem:</b>	<b>3 672 012,63</b>	<b>2 528 162,12</b>	<b>1 851 181,35</b>	<b>2 246 061,01</b>	<b>2 082 175,00</b>	<b>12 379 592,11</b>

W ramach tych wydatków wykonane zostały m.in. następujące remonty:

**A) OŚWIATA – ogółem 824.495 zł**

1) szkoły podstawowe – 215.173 zł

- a) Nr 1 w Krotoszynie wykonano naprawę instalacji elektrycznej, montaż zaworu przeciwburzowego, drobne naprawy budowlane – 6.804 zł,
- b) Nr 3 w Krotoszynie naprawiono palnik w piecu gazowym, wymiana stolarki okiennej, remont instalacji c.o. – 37.143 zł,
- c) Nr 4 w Krotoszynie wykonano remont i naprawę starej instalacji elektrycznej w sali gimnastycznej, naprawę instalacji gazowej – 1.746 zł,
- d) Nr 7 w Krotoszynie wykonano remont instalacji wodno-kanalizacyjnej, elektrycznej, cyklinowanie sali gimnastycznej, remont pomieszczeń szkolnych - 47.070 zł,
- e) Nr 8 w Krotoszynie wykonano remont ogrodu, naprawa dachu sali gimnastycznej, wymiana stolarki okiennej, utwardzenie placu na boisku szkolnym, remont pomieszczeń szkolnych – 25.252 zł,
- f) w Benicach przeprowadzono remont i malowanie klasy – 9.973 zł,
- g) w Biadkach wykonano naprawę instalacji odgromowej – 1.003 zł,
- h) w Chwaliszewie przeprowadzono naprawę przydomowej oczyszczalni ścieków, malowanie 4 klas i 2 szatni, ocieplenie ścian i stropu pracowni informatycznej – 11.673 zł,
- i) w Gorzupi wykonano remont sal oddziału przedszkolnego – 13.298 zł,
- j) w Kobiernie wykonano remont komina, konserwacja posadzki sali gimnastycznej, naprawa zadaszenia nad wejściem, roboty dekarские na budynku szkoły, zerwanie

- starej i położenie nowej wykładziny w klasach – 10.368 zł,
- k) w Lutogniewie założenie kostki brukowej na boisku szkolnym - 6.400 zł,
  - l) w Orpiszewie wymieniono pompę centralnego ogrzewania, wykonano roboty drenarskie i niwelację terenu wokół szkoły – 13.540 zł,
  - m) w Roszkach remont pomieszczeń szkolnych, wymiana lamp i instalacji elektrycznej – 4.696 zł,
  - n) w Świnkowie demontaż i montaż kotła c.o., remont pokoju nauczycielskiego - 6.203 zł,
  - o) drobne naprawy sprzętu i maszyn - 20.004 zł,
- 2) gimnazja – 145.737 zł,
- a) Nr 1 w Krotoszynie - wykonano remont instalacji wodno - kanalizacyjnej, elektrycznej, częściowa wymiana grzejników - 6.913 zł,
  - b) Nr 2 w Krotoszynie – wykonano remont auli, fortepianu, naprawy instalacji elektrycznej i oświetlenia na sali gimnastycznej – 108.828 zł,
  - c) Nr 3 w Krotoszynie – położenie płytek na korytarzu przy sali gimnastycznej 995 zł,
  - d) Nr 4 w Krotoszynie - renowacja ogrodzenia, utwardzenie placu na boisku szkolnym, remont pomieszczeń szkolnych -14.348 zł,
  - e) Nr 5 w Krotoszynie – wymiana stolarki okiennej, remont instalacji elektrycznej – 12.400 zł,
  - f) drobne naprawy sprzętu i maszyn - 2.253 zł,
- 3) przedszkola – 463.585 zł,
- a) Nr 1 w Krotoszynie remont pomieszczeń socjalnych – 22.843 zł
  - b) Nr 2 w Krotoszynie - wykonanie nowych instalacji kanalizacyjnych i sanitarnych – 62.367 zł,
  - c) Nr 3 w Krotoszynie - przeprowadzono generalny remont sal, łazienek i szatni, wykonanie instalacji odgromowej – 79.882 zł,
  - d) Nr 5 w Krotoszynie - wymiana stolarki okiennej, cyklinowanie parkietu, remont posadzki – 25.935 zł,
  - e) Nr 6 w Krotoszynie remont instalacji centralnego ogrzewania i instalacji wodno-kanalizacyjnej w zmywalniach, remont systemu antywłamaniowego i p. pożarowego, generalny remont pomieszczeń, cyklinowanie parkietu w salach, remont ogrodzenia, montaż okapów w kuchni, wykonanie projektów – 152.124 zł,
  - f) Nr 7 w Krotoszynie - remont podłogi i ścian w Bożacinie, remont nawierzchni na placu przy przedszkolu, wymiana stolarki okiennej - 111.026 zł,
  - g) drobne naprawy sprzętu i maszyn - 9.408 zł,
- B) PLACE ZABAW – 10.309,02 zł**
- a) naprawa urządzeń zabawowych na placach zabaw i siłowni zewnętrznej - 5.600,01 zł,
  - b) bieżące naprawy uszkodzonych urządzeń zabawowych na placach zabaw przy ul.

Łąkowej, w Parku im. Wojska Polskiego, przy ul. Sienkiewicza oraz siłowni zewnętrznej w Krotoszynie - 680,01 zł,

c) remont urządzeń na placach zabaw - 4.029,00 zł,

**C) DROGI GMINNE – 713.284,69 zł**

a) remonty chodników - 201.190,28 zł,

b) profilowanie dróg na terenie miasta i gminy Krotoszyn - 47.212,01 zł,

c) remonty bieżące dróg asfaltowych na terenie miasta Krotoszyna - 304.880,94 zł,

d) remont drogi w Nowym Folwarku - 16.930,00 zł,

e) naprawa kanalizacji deszczowej w m. Unisław, Lutogniew, Bożacin - 5.362,86 zł,

f) naprawy przepustów Brzoza, Lutogniew, Biadki, Różopole, Bożacin - 47.729,73 zł,

g) remonty ulic gruntowych w Kobiernie, Lutogniewie, Gorzupi, Nowy Folwark, Smoszew, Osusz, Chwaliszew - 55.878,87 zł,

h) remonty ulic gminnych asfaltowych Biadki, Raciborów, Różopole, Bożacin, Romanów, Dzierzanów, Ustków - 34.100,00 zł,

**D) OŚWIETLENIE - 122.409,08 zł**

a) naprawa stylowego oświetlenia oraz mycie kloszy na terenie m. Krotoszyn - 21.080,09 zł,

b) remont oświetlenia w Wiejskim Domu Kultury w Kobiernie - 5.646,56 zł,

c) remont oświetlenia ulicznego w Chwaliszewie przy ul. Słonecznej - 44.355,44 zł,

d) bieżące remonty na terenie miasta Krotoszyn - 6.979, 57 zł,

e) nadzór inwestorski nad remontami oświetlenia ulicznego – 1.310,88 zł,

f) remont oświetlenia ulicznego na ulicy Słowicza na odcinku ulicy Szosa Benicka od ulicy Rybiej oraz na ulicy Rybiej na odcinku od skrzyżowania z ulicą Słowicza do ulicy Żabiej - 43.036,54 zł.

W tym miejscu należy podkreślić, że wielkość planowanych zadań remontowych w 2014 roku winna również oscylować wokół kwoty 2 mln zł. Szczegółowy plan ich realizacji będzie ustalony w II kwartale 2014 roku.

**PROGNOZA DOCHODÓW, WYDATKÓW ORAZ DŁUGU NA LATA 2014 – 2033**

Zadłużenie gminy na koniec roku 2013 wyniosło 57.497.438,85 zł, co stanowiło 50,87 % dochodów gminy (ustawowo dopuszczalny wskaźnik wynosi 60 %), a wskaźnik płynności bieżącej wyniósł 5,41 % (ustawowo dopuszczalny wynosi 15 %). Powyższe oznacza, że gmina w 2013 roku posiadała dobrą płynność finansową, która przejawiała się w terminowym regulowaniu swych zobowiązań. Na dzień 31.12.2014 roku planowane jest osiągnięcie stanu zadłużenia ogółem w kwocie 74.073.629,85 zł (1.810,12 zł na 1 mieszkańca gminy), czyli przewiduje się jego wzrost o 16.576.191 zł do poziomu 63,41 % ogółu

dochodów. Przewidywany wskaźnik płynności bieżącej na koniec 2014 roku będzie nadal bardzo bezpieczny, gdyż będzie kształtował się w granicach ok. 4 % dochodów.

Mimo, że poziom zadłużenia długoterminowego (ogólnego), który w najbliższych latach osiągnie poziom ok. 60 % dochodów należy uznać już za bardzo wysoki, to nadal jest on bezpieczny dla finansów naszej gminy, gdyż wskaźnik bieżący powinien oscylować w granicach 4-6 %. Oznacza to, że gmina nie powinna mieć problemów z płynnością finansową – czyli regulowaniem bieżących zobowiązań finansowych. Jednakże prognoza wskazuje wyraźnie, że gmina w celu ewentualnego dalszego utrzymania tak wysokiego poziomu wydatków majątkowych musi skutecznie pozyskiwać środki zewnętrzne oraz w sposób znaczący obniżyć poziom wydatków bieżących, co wydaje się zadaniem realnym do zrealizowania. Jednocześnie należy zauważyć, że wzrost zadłużenia planowany jest wyłącznie na realizację zadań z dofinansowaniem zewnętrznym, głównie z funduszy UE.

Wyszczególnienie	Wykonanie za rok 2007	Wykonanie za rok 2008	Wykonanie za rok 2009	Wykonanie za rok 2010	Wykonanie za rok 2011	Wykonanie za rok 2012	Wykonanie za rok 2013	Plan na rok 2014	Razem lata 2007 - 2014
Dochody bieżące	73 302 453	82 441 333	84 691 426	87 144 748	90 475 180	98 292 827	105 376 237	105 892 056	727 616 261
Wydatki bieżące	63 714 885	70 204 099	75 596 223	83 727 194	85 106 951	91 209 160	94 613 817	100 450 441	664 622 771
Nadwyżka	9 587 568	12 237 234	9 095 202	3 417 555	5 368 229	7 083 667	10 762 419	5 441 615	62 993 490
Udział nadwyżki w dochodach	13,08%	14,84%	10,74%	3,92%	5,93%	7,21%	10,21%	5,14%	8,66%

Do oceny sytuacji finansów gminy niezbędna jest analiza kształtowania się w latach 2007 – 2014 nadwyżki operacyjnej przedstawionej w powyższym zestawieniu, która to stanowi różnicę między dochodami bieżącymi a wydatki bieżącymi. Dochody bieżące są to wszystkie dochody z wyłączeniem dochodów majątkowych do których zalicza się paragrafy: 076-078, 087, 618, 620, 626, 628-633, 641-643, 651-653, 656, 661-666 i 668. Wydatki bieżące są to wszystkie wydatki z wyłączeniem wydatków majątkowych (§ od 601 do 680). Nadwyżka operacyjna świadczy o faktycznych możliwościach finansowych gminy, gdyż odpowiada na pytanie: Ile gmina posiada środków po zapłaceniu wszystkich wydatków wegetatywnych, czyli niezbędnych dla jej funkcjonowania. W latach 2007 – 2009 Miasto i Gmina Krotoszyn posiadało nadwyżkę operacyjną stanowiącą średnio 12,89 % posiadanych dochodów, natomiast nadwyżka ta kształtuje się na poziomie 5 - 8 %, jej spadek do poziomu poniżej 10 % należy uznać za wynik niepokojący.

## **PORÓWNIANIA – WNIOSKI**

Podsumowując dotychczasowe stwierdzenia – wnioski wynikające z analizy wyżej wymienionych zestawień należy stwierdzić, że:

1. Dochody ogółem planowane w 2014 roku wynoszą 116.810.439 zł i są wyższe od wykonanych w 2011 roku aż o 12,32 %, co oznacza, że w ciągu 3 lat wzrastały średniorocznie o 4,11 %.
2. Dochody własne wynoszą 61.980.941 zł i stanowią 53,06 % w dochodach ogółem i są wyższe od wykonania za 2011 rok aż o 31,73 %.
3. W dochodach własnych najwyższy wzrost w roku 2014 w stosunku do roku 2011 występuje w:
  - udziałach gminy w podatku dochodowym (PIT i CIT), wzrost o 28,26 %,
  - opłacie targowej, wzrost o 5,38 %,
  - podatku od środków transportowych, wzrost o 38,28 %,
  - podatku od nieruchomości, wzrost o 37,50 %,
  - podatku rolnym, wzrost o 86,92 %.
4. Wymienione w pkt 3 wzrosty dochodów potwierdzają wzrost gospodarczy jaki dokonał się w gminie Krotoszyn w latach 2011 – 2013.
5. Zaplanowane wydatki ogółem wynoszą 139.393.982 zł i są wyższe aż o 16,55 % niż w 2011 roku.
6. Wydatki majątkowe, w tym inwestycyjne wynoszą 38.943.541 zł i stanowią 608,88 % wydatków z roku 2002. Wydatki te w 2014 roku będą stanowić 27,94 % ogółu wydatków, gdy w 2002 roku stanowiły tylko 12,45 % ogółu wydatków. W latach 2002 – 2014 wydatki majątkowe zostaną wykonane na poziomie ok. 249 mln zł.
7. Gmina w najbliższych latach powinna poszukiwać znaczących zmniejszeń wydatków bieżących, gdyż ich aktualny poziom spowoduje wyhamowanie realizacji inwestycji, a brak inwestycji to stagnacja rozwoju gminy.

## **PODSUMOWANIE**

**Szanowni Mieszkańcy Miasta i Gminy Krotoszyn**, przedstawiony Wam budżet na 2014 rok to budżet rozwoju, gdyż przewiduje przeznaczenie ok. 27 % całości wydatków na cele majątkowo-inwestycyjne, czyli na cele rozwojowe. Budżet ten, poparty bardzo dobrą realizacją budżetu w 2013 roku i latach poprzednich, gdzie na wydatki majątkowe wydawano ok. 1/5 ogółu wydatków, daje ogromną szansę na dalszą poprawę bytu naszej społeczności gminnej. W tym miejscu należy zdecydowanie podkreślić, że jeżeli nie zostaną wprowadzone żadne dodatkowe - nowe - negatywne hamulce w postaci dalszych ograniczeń w wielkości

deficytu budżetowego to z całą odpowiedzialnością mogę stwierdzić, że budżet na 2014 rok to dalszy krok do przodu w rozwoju naszej gminy oraz przygotowanie nowych podstaw do dalszego rozwoju w następnych latach. Jednocześnie informuję mieszkańców, że szczegółowe informacje o budżecie na 2014 rok, jak i o wykonaniu budżetu za lata poprzednie znajdziecie Państwo na stronie internetowej [www.krotoszyn.pl](http://www.krotoszyn.pl) wchodząc na link Miasta i Gminy Krotoszyn.

### **Wyjaśnienie używanych w treści skrótów**

CIT – podatek dochodowy od osób prawnych

PIT – podatek dochodowy od osób fizycznych

NFOŚiGW – Narodowy Fundusz Ochrony Środowiska i Gospodarki Wodnej

WFOŚiGW – Wojewódzki Fundusz Ochrony Środowiska i Gospodarki Wodnej

PFRON – Państwowy Fundusz Rehabilitacji Osób Niepełnosprawnych

ZPChr – Zakład Pracy Chronionej

UE – Unia Europejska

POIiŚ - Program Operacyjny Infrastruktura i Środowisko

ZPORR - Zintegrowany Program Operacyjny Rozwoju Regionalnego



## **PODATKI I OPŁATY LOKALNE W GMINIE KROTOSZYN OBOWIĄZUJĄCE W ROKU 2014**

Podatki i opłaty lokalne (podatek od nieruchomości, podatek od środków transportowych, opłata od posiadania psów, opłata targowa, podatek rolny oraz podatek leśny) stanowią podatki określone mianem podatków samorządowych, gdyż organem podatkowym jest Burmistrz Krotoszyn. Wysokość podatków samorządowych w Mieście i Gminie Krotoszyn w roku 2014 regulują następujące przepisy prawne:

1. Ustawa z dnia 12 stycznia 1991 roku o podatkach i opłatach lokalnych (tekst jednolity Dz. U. z 2010 roku, Nr 95, poz. 613 ze zm.).
2. Uchwały Rady Miejskiej w Krotoszynie:
  - a) uchwała Nr XXV/222/2012 z dnia 25.10.2012 roku w sprawie ustalenia stawek opłaty targowej,
  - b) uchwała Nr XL/350/2013 z dnia 24.10.2013 roku w sprawie wprowadzenia opłaty od posiadania psów, ustalenia jej wysokości oraz określenia zasad poboru, terminów płatności i zwolnień od tej opłaty,
  - c) uchwała Nr XL/351/2013 z dnia 24.10.2013 roku w sprawie ustalenia wysokości stawek podatku od nieruchomości
  - d) uchwała Nr XL/352/2013 z dnia 24.10.2013 roku w sprawie ustalenia wysokości stawek podatku od środków transportowych,
  - e) uchwała Nr XLII/364/2013 z dnia 28.11.2013 roku w sprawie obniżenia średniej ceny skupu żyta dla celów obliczenia podatku rolnego,
3. Komunikat Prezesa Głównego Urzędu Statystycznego z dnia 21.10.2013 roku w sprawie średniej ceny sprzedaży drewna, obliczonej według średniej ceny drewna uzyskanej przez nadleśnictwo za pierwsze trzy kwartały 2013 roku (M.P. z 2013 r. poz.828) - dotyczy podatku leśnego.

Rada Miejska w Krotoszynie podwyższyła stawkę opłaty od posiadania psów z kwoty 48,00 zł obowiązującej w 2013 roku do kwoty 60,00 zł, co w przeliczeniu na jeden miesiąc wynosi 5,00 zł. Opłatę za posiadanie psa należy wpłacić do 30.04.2014 roku. Nowością od 01.01.2013 roku są tzw. umowy adopcyjne. Osoby które wzięły pod swoją opiekę czworonogi ze schroniska dla zwierząt w Krotoszynie, czeka mała niespodzianka w postaci udzielenia zwolnienia w opłacie od posiadania psa, począwszy od następnego miesiąca od dnia nabycia pieska. Właściciel takiego psa musi tylko udowodnić przed organem

podatkowym, że posiadany piesek pochodzi ze schroniska dla zwierząt, np. przedkłada zaświadczenie lub umowę adopcyjną. Od roku 2010 trwa akcja wszczepiania elektronicznego identyfikatora. Każdy właściciel czworonoga, który w roku 2013 dokona wszczepienia elektronicznej identyfikacji uzyska zwolnienie na rok czasu od miesiąca następnego, w którym dokonał owego wszczepienia.

Druki formularzy deklaracji i informacji w sprawie podatku od nieruchomości, podatku rolnego i podatku leśnego są dostępne na stronach internetowych [www.krotoszyn.pl](http://www.krotoszyn.pl) (BIP) oraz w Urzędzie Miejskim w Krotoszynie - Wydział Finansowo-Budżetowy. **Ponadto chciałbym przypomnieć Państwu, iż o każdej zmianie sposobu naliczania zobowiązania podatkowego podatnik winien zawiadomić organ podatkowy w terminie 14 dni od jej powstania.** Brak zawiadomienia niekiedy skutkuje wszczęciem postępowania podatkowego z urzędu, a wszelkie konsekwencje ponosi zawsze właściciel czy to gospodarstwa rolnego, nieruchomości czy też psa.

Chciałbym zwrócić uwagę, iż na terenie miasta i gminy Krotoszyn jest dokonywana kontrola poszczególnych nieruchomości. Na rok 2014 kontroli podatkowej poddane zostaną następujące ulice: Rawicka, Ostrowska, Słowiańska, Czecha, Rusa, Lecha, Karpacka, Tatrzańska, Sudecka, Beskidzka, Asnyka, Okólna, Klonowicza w zakresie podatku od nieruchomości, rolnego i opłaty od posiadania psów, a także wsie: Duszna Górka i Orpiszew w zakresie prowadzenia działalności gospodarczej na terenie wiejskim – podatek od nieruchomości.

Kontrolą podatkową zostanie również objęta osoba prawna - PGKiM Spółka z o. o. oraz kontrole doraźne. Celem prowadzonych kontroli jest sprawdzenie zgodności stanów ewidencyjnych – posiadanych przez gminę, a wynikających w głównej mierze z danych zgłaszanych przez podatnika – ze stanem faktycznym posiadanych przez podatnika.

Podatnikom podatku od środków transportowych przypominam również o obowiązku składania deklaracji na podatek od środków transportowych wg wzoru określonego przez Ministerstwo Finansów (Dz.U. z 2011 roku Nr 293, poz. 1731). Podatnicy tegoż podatku obowiązani są corocznie do składania deklaracji na dany rok podatkowy w terminie do dnia 15 lutego, a jeżeli obowiązek podatkowy powstał po tym terminie – w terminie 14 dni od dnia zaistnienia okoliczności uzasadniających powstanie tego obowiązku. Również w przypadku wygaśnięcia tego obowiązku podatkowego, podatnik zgłasza korektę deklaracji.

Szanowni Państwo, w poniższym zestawieniu przedstawiam najważniejsze postanowienia zawarte w uchwałach podatkowych i jednocześnie gorąco zachęcam do

szczegółowego zapoznania się z ich treściami zamieszczonymi na stronie internetowej naszej gminy, gdzie otwierając link „Podatki” znajdziecie wszystkie interesujące Was szczegóły.

Rodzaj podatku	Obowiązująca stawka na rok 2014	Maksymalna stawka wg ustawy	Uwagi
<b>1. Podatek od nieruchomości</b> 1.1. Od gruntów <ul style="list-style-type: none"> <li>- związanych z prowadzeniem działalności gospodarczej, bez względu na sposób zakwalifikowania w ewidencji gruntów i budynków</li> <li>- pod jeziorami, zajętych na zbiorniki wodne retencyjne lub elektrowni wodnych</li> <li>- pozostałych, w tym zajętych na prowadzenie odpłatnej statutowej działalności pożytku publicznego przez organizacje pożytku publicznego</li> </ul> 1.2. Od budynków lub ich części <ul style="list-style-type: none"> <li>a) mieszkalnych</li> <li>b) związanych z prowadzeniem działalności gospodarczej oraz budynków mieszkalnych lub ich części zajętych na prowadzenie działalności gospodarczej</li> <li>c) zajętych na prowadzenie działalności gospodarczej w zakresie obrotu kwalifikowanym materiałem siewnym</li> <li>d) związanych z prowadzeniem działalności gospodarczej w zakresie udzielania świadczeń zdrowotnych, zajętych przez podmioty udzielające tych świadczeń</li> <li>e) pozostałe, w tym zajętych na prowadzenie odpłatnej statutowej działalności pożytku publicznego przez organizacje pożytku publicznego.</li> </ul> 1.3. Od budowli:	0,89 zł / m <sup>2</sup> / rok  4,56 zł / ha / rok  0,34 zł / m <sup>2</sup> / rok  0,74 zł / m <sup>2</sup> / rok  22,50 zł / m <sup>2</sup> / rok  10,75 zł / m <sup>2</sup> / rok  4,68 zł / m <sup>2</sup> / rok  5,30 zł / m <sup>2</sup> / rok  2 % wartości / rok	0,89 zł / m <sup>2</sup> / rok  4,56 zł / ha / rok  0,46 zł / m <sup>2</sup> / rok  0,74 zł / m <sup>2</sup> / rok  23,03 zł / m <sup>2</sup> / rok  10,75 zł / m <sup>2</sup> / rok  4,68 zł / m <sup>2</sup> / rok  7,73 zł / m <sup>2</sup> / rok  2 % wartości / rok	<u>Terminy płatności:</u> I rata do 15.03.14 II rata do 15.05.14 III rata do 15.09.14 IV rata do 15.11.14
<b>2. Podatek rolny</b> 2.1. Podatek z ha fizycznego 2.2. Podatek z ha przeliczeniowego	320,70 zł / rok 160,35 zł / rok	346,40 zł / rok 173,20 zł / rok	<u>Terminy płatności:</u> I rata do 15.03.14 II rata do 15.05.14 III rata do 15.09.14 IV rata do 15.11.14
<b>3. Podatek leśny</b>	171,05 zł / m <sup>3</sup>	171,05 zł / m <sup>3</sup>	<u>Terminy płatności:</u> I rata do 15.03.14 II rata do 15.05.14 III rata do 15.09.14 IV rata do 15.11.14

Rodzaj podatku	Obowiązująca stawka na rok 2014	Maksymalna stawka wg ustawy	Uwagi
<b>4. Podatek od środków transportowych</b>	Ze względu na objętość i szczegóły uchwały prosimy zajrzeć na stronę internetową Urzędu Miejskiego w Krotoszynie i Uchwałę Nr XL/352/2013 z dnia 24.10.2013 r. www.krotoszyn.pl		<u>Terminy płatności:</u> I rata do 15.02.14 II rata do 15.09.14
<b>5. Oplata od posiadania psów</b>	60 zł / rok	121,01 zł / rok	- Termin płatności do 30.04.14
	<p><b>- Nie pobiera się podatku z tytułu:</b></p> <ul style="list-style-type: none"> <li>* posiadania psa (psów) nabytego (nabytych) ze schroniska dla bezdomnych zwierząt w Krotoszynie; fakt nabycia psa (psów) ze schroniska należy udokumentować.</li> <li>* posiadania psa (psów) po dokonaniu przez lekarza weterynarii wszczepienia elektronicznej identyfikacji,</li> <li>* od osób zaliczonych do znacznego stopnia niepełnosprawności w rozumieniu przepisów o rehabilitacji zawodowej i społecznej oraz zatrudnieniu osób niepełnosprawnych – z tytułu posiadania jednego psa</li> <li>* od osób niepełnosprawnych w rozumieniu ustawy z dnia 27 sierpnia 1997 o rehabilitacji zawodowej i społecznej oraz zatrudnieniu osób niepełnosprawnych (t.j. Dz.U. z 2011 Nr 127 poz. 721 z późn. zm.) – z tytułu posiadania psa asystującego.</li> <li>* od osób w wieku powyżej 65 lat prowadzących samodzielnie gospodarstwo domowe - od jednego psa,</li> <li>* posiadania psów utrzymywanych w celu pilnowania gospodarstw rolnych - po dwa na każde gospodarstwo.</li> </ul>		